

WORK @ HOME



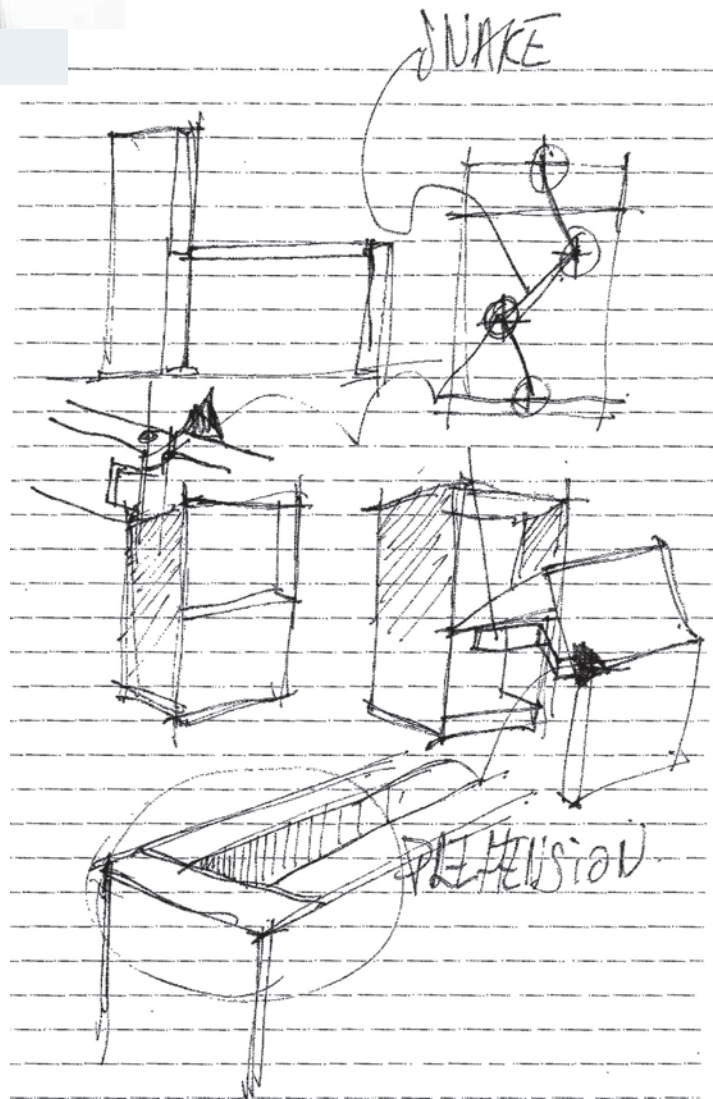
LA GENÈSE DU WORK@HOME



Alain WAJDA
Designer

Issu des Beaux-Arts, essentialiste plutôt que minimaliste, Alain crée des objets qui épousent silencieusement leur environnement.

« Le rôle de l'objet est vital, construire les formes du Work@home a été intéressant dans le sens de l'interprétation des situations de la vie quotidienne. »



COMPACT - FLEXIBLE - ASTUCIEUX



CONTEXTE ACTUEL ET À VENIR, LE WORK@HOME PEUT ÊTRE UTILISÉ DANS DES ESPACES DE BUREAU, DE COWORKING, À DOMICILE ...

Plus de 80% des salariés ont pris goût au télétravail et envisagent de continuer régulièrement ce mode de travail à l'avenir, selon une enquête menée par Proam sur plusieurs pays européens.

Les entreprises accélèrent la mise en place de modes de travail innovants qui favorisent la mobilité et l'agilité des collaborateurs.

Les m2 économisés à l'avenir vont laisser place à des espaces plus flexibles et évolutifs, équipés de mobiliers qui y contribuent activement.

Une solution unique pour toutes les surfaces

Résidentiel : maison, appartement, studio
Tertiaire : open space, flex office, individuel

Une large combinaison de finitions

Mélamine H.D.

Complétée d'une gamme de rangements de proximité

Multi-formats et aménagements intérieurs



AU BUREAU



Son look, ses fonctionnalités et la faible empreinte au sol requise permettent un aménagement simplifié dans les espaces de coworking.



Dans des espaces ouverts d'entreprises de toutes tailles, Work@home s'intègre facilement et permet une utilisation en flex office ou en poste attribué.

COMME À LA MAISON

Work@home supporte les différentes activités menées à domicile et s'efface simplement en s'intégrant discrètement à l'environnement



ESPACE DE TRAVAIL



ESPACE LIBRE



INTÉGRATION DANS L'HABITAT RÉSIDENTIEL



ESPACE TERTIAIRE

Au coeur de l'espace tertiaire ouvert ou fermé, Work@home s'intègre parfaitement pour proposer des postes de travail ponctuels et flexibles à proximité d'espaces de travail standards.

Work@home permet également l'aménagement dans des surfaces réduites, offrant plusieurs postures de travail à chacun, pour le travail isolé ou le travail collaboratif.

Sa faible empreinte au sol répond aux besoins d'espaces flexibles et reconfigurables.

Lire quelques emails, échanger le temps d'une visio ou travailler plusieurs heures est possible grâce à cette solution multi-fonctions.



OUVERT = POSTES DE TRAVAIL



FERMÉ = ESPACE LIBÉRÉ POUR D'AUTRES ACTIVITÉS

FONCTIONNALITÉS

Work@home supporte plusieurs usages à un seul et même endroit.

Pensé comme un bureau et conçu à partir d'une armoire, il s'ouvre et se referme d'une main en cinq secondes.

Astucieusement guidé par une poutre articulée métallique, il se déploie sans effort et offre une parfaite stabilité.

Fixation aimantée en position fermée



0.28m2
d'emprise au sol

L'écran et le clavier se rangent dans l'armoire



Passerie câbles

articulée
amortisseurs

Rangement de proximité pour les
accessoires et éléments de décoration



Roulettes
discrètes

Niche pour unité centrale, imprimante
ou classement de proximité


CARACTÉRISTIQUES

UN GRAND CHOIX DE FINITIONS DE MÉLAMINE

Mélanges CAT1



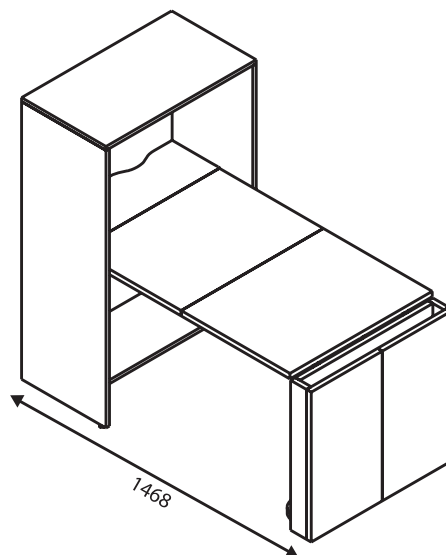
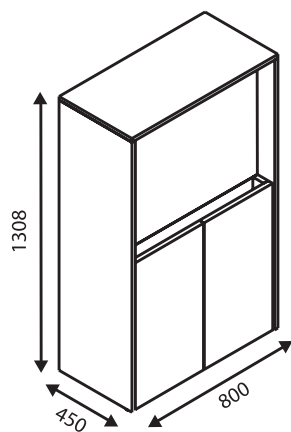
Mélanges CAT2



Le Work@home est disponible en version monochrome ou bicolore (plateau et structure de couleurs différentes) au choix dans les 2 catégories de mélanges.

Résistance aux rayures, aux tâches de liquide et aux changements de température.

DIMENSIONS




OPTIONS

Boitier d'alimentation
Bachmann : 2 PC. + 2 USB



Bras support écran
articulé compatible
VESA






MOBILIER



ARCHITECTURE



TRAVAUX



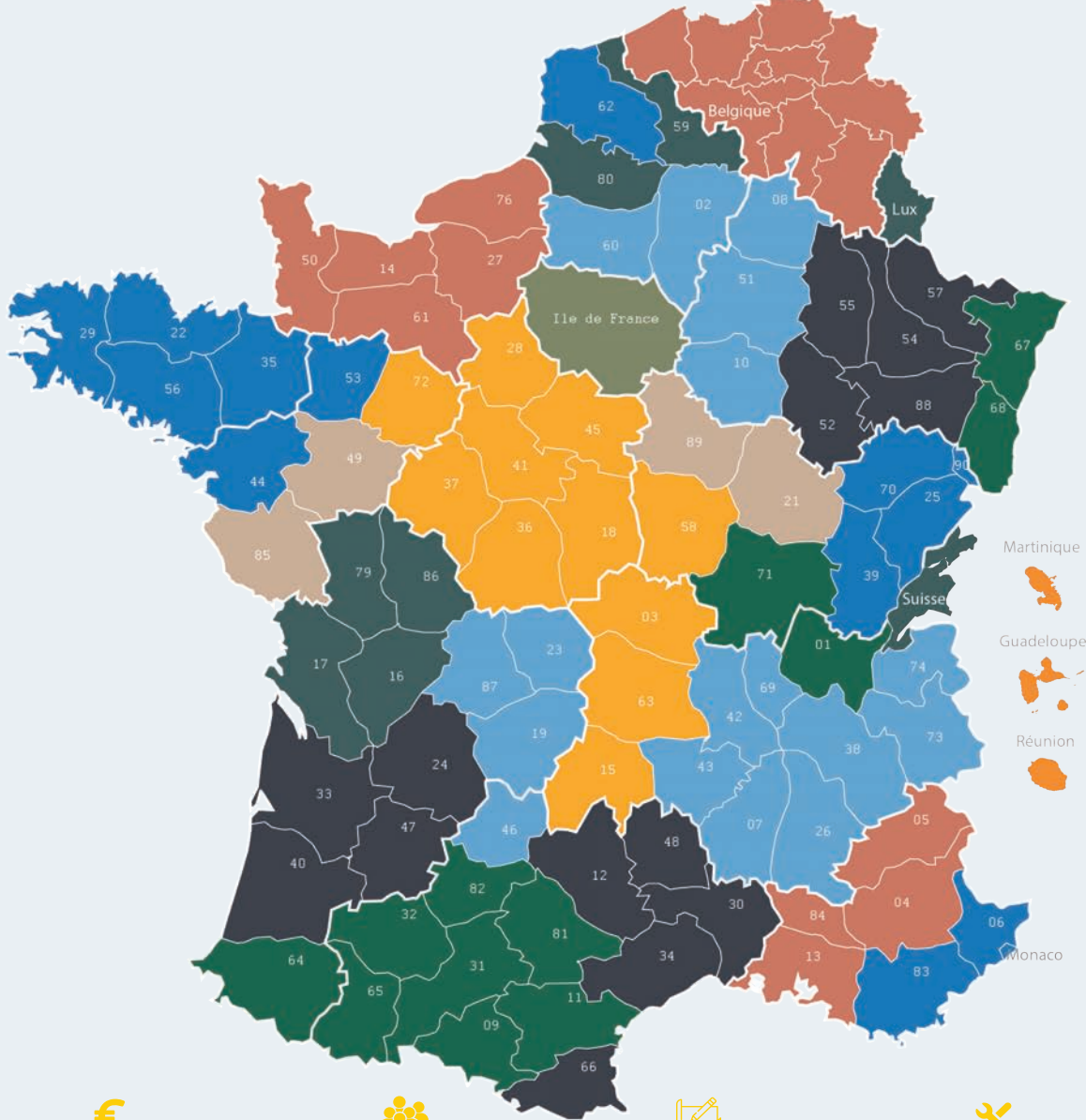
LOGISTIQUE



FINANCEMENT



ECO SERVICE



CA
210 M€



202
CHARGÉS DE PROJETS



89
ARCHITECTES D'INTÉRIEUR



193
MONTEURS