
ICF

BEVEL

manager
meeting



BEVEL

manager



Choosing the right materials was essential: solid wood legs, sanded and smoothed to reveal the natural elegance of the wood without adding anything extra. Lightness and resistance.

La scelta dei materiali è stata di fondamentale importanza: gambe in legno massello, semplicemente levigate per liberare la sua naturale eleganza, senza aggiungervi nulla di superfluo. Leggerezza e resistenza.

Le choix des matériaux a été fondamental: des pieds en bois massif, juste poncés pour souligner l'élégance naturelle de la table, sans rien ajouter de superflu. Légèreté et résistance.

La elección de los materiales ha sido de fundamental importancia: patas de madera maciza, simplemente pulidas para liberar su elegancia natural, sin añadir nada superfluo. Ligereza y resistencia.

Dabei spielte die Auswahl der Materialien eine grundlegende Rolle: Beine aus Massivholz, die lediglich geschliffen wurden, um ihre natürliche Eleganz zur Geltung zu bringen, ohne andere überflüssige Elemente hinzuzufügen. Leichtigkeit und Robustheit.





—
As strong as roots, as sleek as stems
—



Structure: Structure in extruded aluminium with painted finish. The legs are in solid wood legs, natural oak.

Glides: Floor glides height adjustable to level the table.

Top: Tops are available in different shapes and finishes, and are made in various dimensions. In HPL, Fenix, and veneer.

Electrification: The flip door is placed in the centre of the table top. It is formed by an aluminium frame and a central element in the same finish as the top. It has a opening on both sides and cable tray under the top to hold wiring.

Struttura: Struttura in alluminio estruso con finitura verniciata. Le gambe sono in legno massello nelle finiture rovere naturale.

Finalini: Finalini di appoggio a pavimento regolabili in altezza per il livellamento del tavolo.

Piano: I piani sono disponibili in diverse forme e finiture, e vengono realizzati in varie dimensioni. In HPL, Fenix ed essenza.

Elettificazione: Lo sportello posizionato centralmente sul piano del tavolo, è formato da una cornice di alluminio ed un elemento centrale nella stessa finitura del piano. È dotato di apertura bilaterale e vasca sottopiano raccogli cavi.

Structure: Structure en aluminium extrudé avec finition vernie. Les pieds sont en bois massif, chêne naturel.

Patins: Patins d'appui au sol réglables en hauteur pour le nivellement de la table.

Plateau: Les plateaux sont disponibles sous diverses formes et finitions et réalisés en plusieurs dimensions. En HPL, Fenix et bois.

Electrification: La trappe placée au centre sur le plan de travail, est formée d'un cadre en aluminium et d'un élément central dans la même finition que le plateau. Elle est dotée d'une ouverture bilatérale et d'une cuvette inférieure pour abriter les câbles.

Estructura: Estructura de aluminio extruido con acabado brillante. Patas de madera maciza, en roble natural.

Terminales: Terminales de apoyo al suelo con altura regulable para la nivelación de la mesa.

Tablero: Los tableros se encuentran disponibles en diferentes formas y acabados, y están realizados en varias dimensiones. En HPL, Fenix y madera.

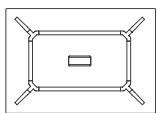
Electrificación: La tapa se encuentra en la parte central del tablero, está formada por un marco de aluminio y un elemento central con el mismo acabado del tablero. Está dotada de apertura bilateral y bandeja recoge-cables.

Tischstruktur: Tischstruktur aus profilgedr. Aluminium, Ausführung lackiert. Die Beine sind aus Massivholz naturliche Eiche.

Gleitsätze: Gleitsätze zur Aufstellung auf den Bodenbelag, höhenregulierbar zum Ausgleichen des Tisches.

Arbeitsplatte: Die Tischplatten sind in verschiedenen Formen und Ausführungen erhältlich und werden in verschiedenen Größen hergestellt. Aus HPL, Fenix und Holz.

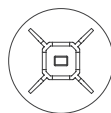
Elektrifizierung: Klappe ist zentral zur Arbeitsplatte positioniert. Die Klappe besteht aus einem Aluminiumrahmen mit einer zentrierten Einlage in Ausführung der jeweiligen Arbeitsplatte. Die Klappe ist beidseitig aufklappbar und verfügt unterhalb der Arbeitsplatte über eine Kabelwanne.



- 180 x 90
- 200 x 100
- 240 x 100
- 280 x 100
- 240 x 120
- 280 x 120

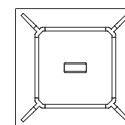


rectangular




- ø 100
- ø 120
- ø 140
- ø 160
- ø 180

circular



- 160
- 180

square



check our web configurator at:
www.icf-office.it/configurator

colours, finishes, dimensions,
certifications and laws
updated list is available at:
www.icf-office.it

