

Steelcase®



18-0100108

Ology
Bureaux et Benches réglables en hauteur

Visitez notre site steelcase.fr

[facebook.com/Steelcase.France](https://www.facebook.com/Steelcase.France) twitter.com/Steelcase [youtube.com/SteelcaseTV](https://www.youtube.com/SteelcaseTV)

Concept et Design / Steelcase
16-E0000045 08/18 © 2016 Steelcase Inc. Tous droits réservés. Spécifications susceptibles de modification sans préavis.
Imprimé sur papier recyclé à 60 % minimum. Cert no. BV-COC-858659. Imprimé en France par OTT Imprimeurs – Wasselonne.



Steelcase

Des espaces de travail soucieux de votre santé

L'objectif principal de tout espace de travail est de promouvoir la santé et le bien-être des employés. Avec un environnement de travail plus sain, l'entreprise protège ses collaborateurs et s'assure une productivité, une efficacité et une innovation optimales.

Ology™ est le premier bureau qui prend en compte les besoins des utilisateurs d'un point de vue physiologique et biologique, pour faire de l'espace de travail un lieu tourné vers le bien-être.



Le bien-être au travail : un défi mondial

Garantir le bien-être des individus implique une double prise en charge. Les douleurs physiques au niveau dorsal et cervical, les microtraumatismes répétés et les effets à long terme du travail sédentaire ne sont qu'une partie du problème. Il faut également considérer que, de plus en plus, les employés sont mobiles, partagent les mêmes bureaux, collaborent constamment et sont exposés à des millions de bactéries sur les surfaces de travail.

Ces atteintes physiologiques et biologiques se traduisent par de l'absentéisme, un déclin de la productivité, des incapacités chroniques et une baisse de la performance.

Un bureau capable de répondre aux besoins physiologiques et biologiques des utilisateurs représente un atout majeur pour l'entreprise.

72%

Des employés seront mobiles d'ici à 2020.¹

300 MILLIONS

D'européens souffrent de troubles musculo-squelettiques et autres formes de douleurs chroniques.²

70%


Des employés britanniques se présentent au travail lorsqu'ils sont malades.³ En Europe, la population active du Royaume Uni est celle qui prend le plus de congés maladies.⁴

¹ International Data Corporation (IDC), 2015

² Brain, Mind and Pain, 2015

³ Aviva UK Health, 2017

⁴ Cloudbooking, 2016



Options pour le bien-être

Ology a été conçu jusque dans les moindres détails pour encourager l'utilisateur à bouger et à se sentir bien. Les deux options de réglage intégrées, Simple Touch et Active Touch permettent aux utilisateurs d'ajuster la hauteur de leur bureau sans effort et sans les distraire de leurs tâches. En outre, l'application de suivi Rise encourage l'utilisateur à bouger afin de bénéficier d'une expérience de travail plus saine, positive et productive.



18-0105958 | BENCH OLOGY VERSION ÉLECTRIQUE (ZW/AK), ÉCRAN PARTITO (A117), RANGEMENT SHARE IT (WY/AK), BAC SUPPORT ÉCRAN



18-0105971

ACTIVE TOUCH

Active Touch rappelle aux utilisateurs de changer de posture grâce à Active Motion : un mouvement subtil du bureau, qui encourage à bouger au fil de la journée. Les utilisateurs peuvent créer un profil avec des hauteurs de bureau préprogrammées et des intervalles de travail assis/debout préférés.



18-0105970

SIMPLE TOUCH

Simple Touch offre des réglages intuitifs, permettant aux utilisateurs de changer de posture rapidement et discrètement en appuyant sur les boutons correspondants du panneau de contrôle. Disponible avec surface antimicrobienne afin de garantir un environnement plus sain.

10 HEURES 70%

Les employés de bureau passent en moyenne 10 heures assis à leur poste de travail. 70% de ce temps est passé dans les espaces de travail.

Oxford University Press, 2015

Bienfaits physiologiques des changements de postures :

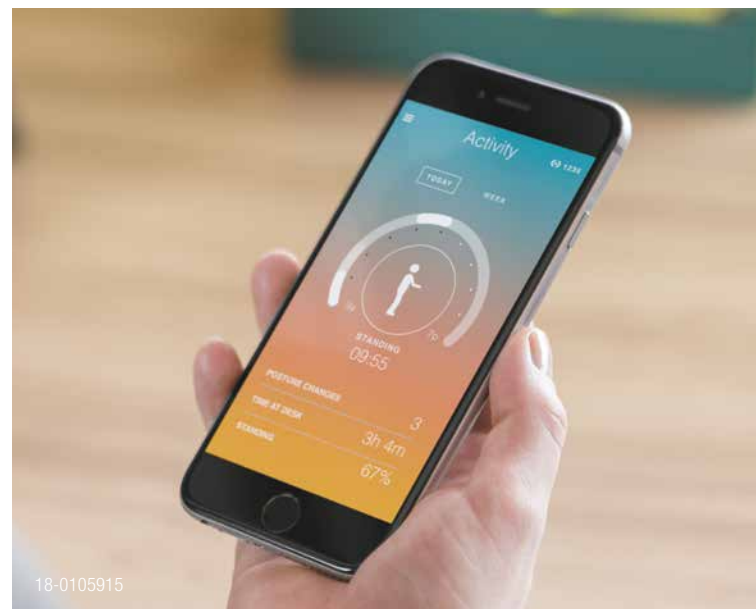
- augmentation du niveau d'énergie
- meilleure productivité
- troubles musculo-squelettiques réduits
- risque de prise de poids et de maladies cardiovasculaires atténué.

Pour en savoir plus sur les avantages de changer de posture visitez www.steelcase.fr/ology

L'assistant pour bureaux réglables en hauteur

Les utilisateurs passent une grande partie de leur vie au travail - souvent en restant assis pendant plusieurs heures d'affilée, jour après jour. C'est pourquoi Steelcase a développé l'application Rise, qui leur permet de gérer eux-mêmes avec facilité leur bien-être au travail.

Lorsque les utilisateurs connectent leur application Rise à tout bureau compatible, leurs réglages enregistrés s'appliquent automatiquement, leur permettant d'économiser temps et attention quel que soit le bâtiment ou le campus où ils travaillent. Grâce au suivi de la posture et de l'activité ainsi qu'à la possibilité de programmer des rappels incitant au mouvement tout au long de la journée, les utilisateurs bénéficient d'une expérience de travail plus saine, positive et productive.



FONCTIONNEMENT

Synchronisation. Connectez votre téléphone via Bluetooth.
Enregistrement. Enregistrez vos préférences de réglages.
Mouvement. Programmez des rappels afin de changer de posture.
Suivi. Suivez votre activité au fil du temps.

CONFIDENTIALITÉ

L'application Rise ne collecte, ne conserve ou ne transmet aucune donnée à caractère personnel ou relative au bureau, à votre entreprise, Steelcase ou autres tiers. L'appareil, l'application et les données appartiennent à l'utilisateur, et à personne d'autre.

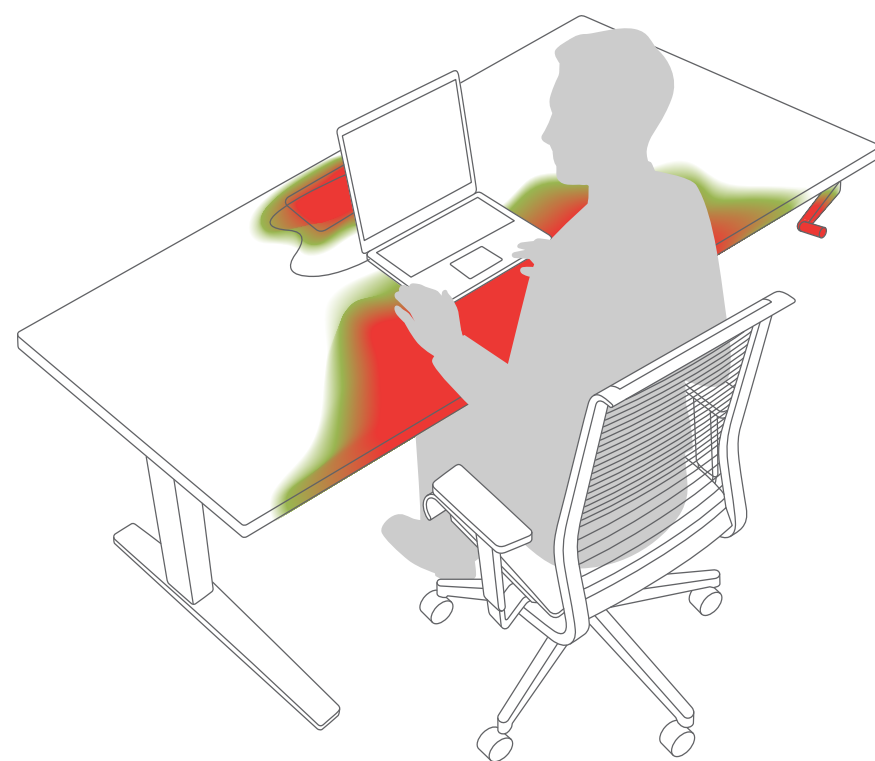
Obtenez l'application sur www.steelcase.com/ology dans l'App Store ou Google Play




La biologie pour favoriser le bien-être au travail

On sait aujourd'hui que les bactéries pullulent sur les bureaux et que 80 % des infections se transmettent par le toucher. C'est pourquoi Ology intègre la technologie Bactiblock® exclusive, une protection antimicrobienne naturelle et très efficace, imprégnée dans les composants du bureau.

Cette protection antimicrobienne durable conçue pour les zones les plus fréquemment touchées de la surface de travail - la trappe d'accès aux prises, la manivelle, le contrôleur Simple Touch et les bords - favorise le bien-être de chaque utilisateur d'Ology.



 Points les plus fréquemment touchés sur un poste de travail.




18-0105601 | BENCH OLOGY VERSION ÉLECTRIQUE (2LBW/MM), ÉCRAN DIVISIO FRAMELESS (HU A17), CONSOLE PERSONNELLE, SIÈGE DE TRAVAIL GESTURE (20 07)

Ergonomie au poste de travail

Qui dit différents modes de travail, dit soutien ergonomique adapté. Ology s'adapte parfaitement aux utilisateurs et répond à tous leurs besoins. Le rail intégré permet de fixer les bras supports écrans plats réglables, les lampes et les outils d'organisation. Les écrans permettent de préserver l'intimité visuelle des utilisateurs.

La connectique est à portée de main. Avec un choix d'équipements très large, Ology assure soutien et confort adapté à chaque utilisateur.



16-0058217 T BUREAU OLOGY HAUTEUR FIXE (CW), DIVISIO (AT14), ÉCRAN PARTITO (DB19)



16-0073286

CHANT SOFT ERGONOMIQUE

réduit considérablement les pressions néfastes sur les avant-bras et limite la fatigue au niveau des épaules et du cou.



17-0079856

RAIL INTÉGRÉ

peut accueillir les outils d'organisation, les supports informatiques ainsi que les lampes de bureau afin d'augmenter la surface utile de travail pour l'utilisateur.



17-0079854

TRAPPE D'ACCÈS AUX BRANCHEMENTS

permet d'accéder rapidement aux prises de courant.

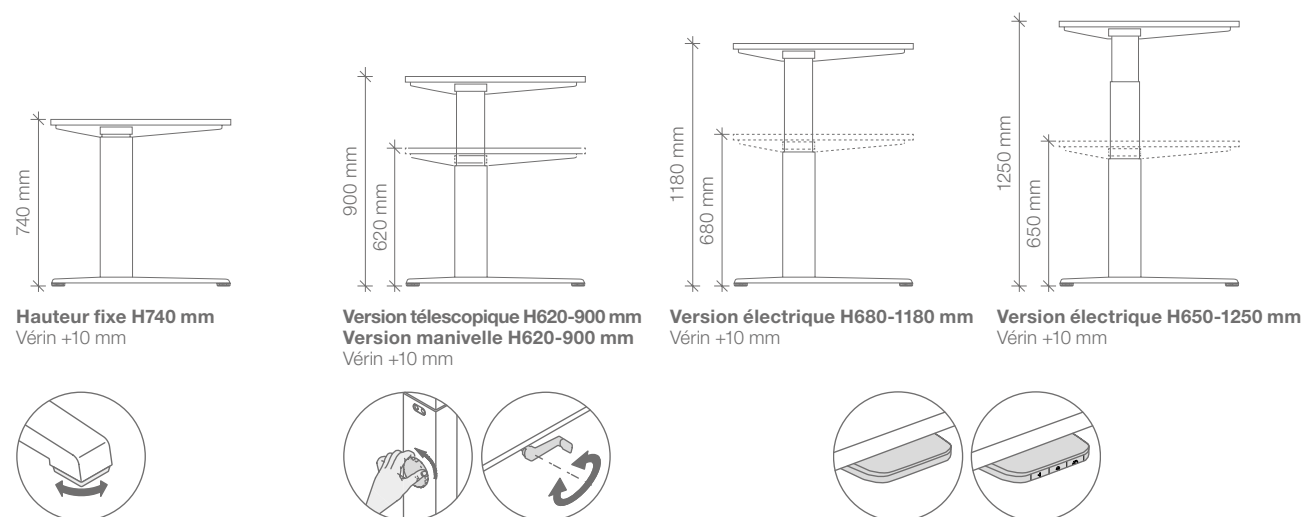


18-0108200

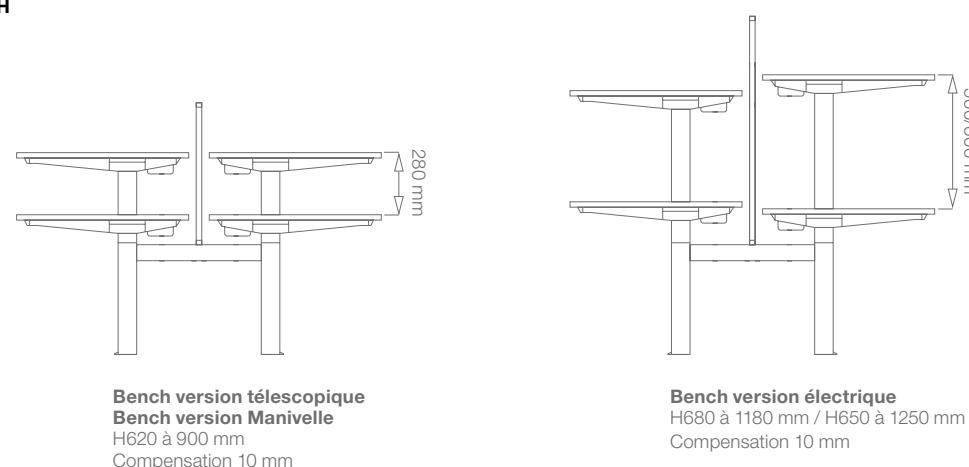
PLATEAU COULISSANT

facilite l'accès à la goulotte et au câblage.

BUREAU



BENCH



FINITIONS

MÉLAMINE

- AK Chêne clair
- CW Noyer clair
- WY Blanc-gris*
- 2LBW Wenge bisque

TISSUS (ÉCRANS)

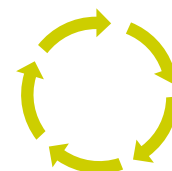
- AT14 Coco
- AT17 Nickel
- HU A17 Menthe claire

PEINTURE

- MG Merle
- SL Platinium métallisé
- ZW Blanc-gris givré

Les teintes sont illustrées à titre indicatif et peuvent légèrement varier par rapport aux couleurs réelles. Ces couleurs sont illustrées dans la brochure. * avec l'option Chant invisible (Seamless Edge)

UNE CONCEPTION RESPECTUEUSE DE L'ENVIRONNEMENT NÉCESSITE UNE RÉFLEXION ET DES SOLUTIONS NOVATRICES.



CYCLE DE VIE

Pendant la phase de développement de nos produits, nous étudions chaque étape de leur cycle de vie : extraction des matériaux, production, transport, utilisation / réutilisation et fin de vie.

Grâce à la méthode d'analyse du cycle de vie (ACV), Steelcase a quantifié l'impact environnemental d'Ology, afin de préparer le terrain pour des améliorations ultérieures.

Cette méthode repose sur les normes ISO 14040 et 14044 et a été sélectionnée par l'Union Européenne en vue des analyses environnementales. Elle nous permet de mesurer l'impact environnemental de nos produits, tout au long de leur cycle de vie.

MATÉRIAUX

50 % de matériaux recyclés*, au poids (30 % pré-consommateur + 20 % post-consommateur).

Le bois provient de forêts européennes gérées durablement. Chimie des matériaux évaluée tout au long du cycle de vie du produit.

100 % de carton recyclé et 0 % de film LDPE recyclé dans l'emballage.

PRODUCTION

Fabriqué par Steelcase à Madrid (ES) et à Rosenheim (DE).

TRANSPORT

Fabriqué en Europe, à proximité des clients.

Les emballages optimisés nous permettent de limiter, autant que possible, les volumes à transporter et d'améliorer nos taux de remplissage.

UTILISATION

Conçu pour une longue durée de vie, avec des pièces remplaçables.

Matériaux conformes à des critères stricts en matière de santé et de qualité de l'air intérieur.

Informations sur la maintenance disponibles sur demande.

FIN DE VIE

Produit théoriquement recyclable à 99 % en poids.

Le carton et le film LDPE utilisés dans l'emballage sont théoriquement recyclables à 100 %.

Démontage simple et rapide.

Les éléments en plastique sont clairement identifiés pour simplifier le tri et le recyclage.

Conçu pour permettre des stratégies de fin de vie responsables : remise en état, don ou recyclage.

CERTIFICATS

Afin de démontrer l'amélioration constante de sa production, Steelcase publie des déclarations environnementales facultatives sur la performance environnementale d'Ology. Les actions et résultats de Steelcase en faveur du développement durable sont publiés dans le rapport annuel de responsabilité sociétale.

PRODUIT

EPD - Déclaration environnementale produit

PEP - Profil environnemental produit

NF Environnement

NF Office Excellence Certifié

Blauer Engel

SCS Indoor Advantage Gold

Cradle to Cradle (Bronze)

MATÉRIAUX

PEFC - Programme de reconnaissance des certifications forestières

E1 - Faible concentration de formaldéhyde dans le bois

USINES

ISO 14001 - Système de gestion environnementale

EMAS - Système européen de management environnemental et d'audit

OHSAS 18001 - Système de management de la santé et de la sécurité au travail

EN SAVOIR PLUS

Visitez le site steelcase.fr pour en savoir plus sur la stratégie unique de Steelcase en matière d'éco-conception.